



**COLEGIO ESCOLAPIAS
GANDIA**

Tutoría Madre Paula 2011

¿Qué tengo en el coco? (oficios época Madre Paula)

OBJETIVOS:

- Desarrollar el objetivo educativo del curso: “Escola Oberta al Món del Treball: Manos a la obra”.
- Que el alumno conozca las profesiones de la época de Madre Paula.
- Aprender nombres de oficios desaparecidos.

Desarrollo:

Al inicio se hará un breve repaso de la vida de Madre Paula.

Paula Montal nació el 11 de octubre de 1799 en Arenys de Mar. Su vida se puede dividir en tres grandes etapas bien definidas, curiosamente de 30 años cada una.

La primera corresponde a su infancia y juventud y se desarrolla íntegramente en su villa natal, Arenys de Mar. Paula era la mayor de 9 hermanos y la muerte repentina de su padre cuando ella tenía 10 años comportó un cambio radical en su vida pues tuvo que ponerse a trabajar de “puntaire” (haciendo bolillos), para ayudar a su madre a sacar adelante a su familia.

Era una época difícil: guerra de la Independencia, reinado de Fernando VII... en la que la mujer estaba siempre en un segundo plano en relación al hombre, pero Paula aprovechó bien el tiempo y no sólo aprendió “las labores propias de su sexo”, sino que también aprendió a leer, contar y escribir. También descubrió como necesidad urgente de la Iglesia, la educación cristiana de las jóvenes y la promoción de la mujer, por lo que optó por dedicar su vida a esa tarea.

La segunda época la define su actividad como fundadora de las ESCOLAPIAS. En 1829 funda en Figueres una escuela para niñas. Desde un principio su labor es reconocida por las autoridades locales, civiles y eclesiásticas que valoran tanto los progresos educativos de los alumnos como su tarea apostólica. En Figueres (1829-1842) Paula y sus compañeras consolidan su vocación de educadoras cristianas.

En 1842 Paula, consciente de la situación de su villa natal, abre una segunda escuela en Arenys. Fruto del contacto establecido con los escolapios de Mataró, conoce la obra de San José de Calasanz. Este conocimiento se incrementa cuando en 1846 funda otra escuela en Sabadell y consolida su obra adoptando como propias las Constituciones de Calasanz.

Poco a poco empieza a fundar nuevas escuelas, generalmente a petición de las autoridades locales. Escuelas dedicadas a la formación de la mujer que en aquella época estaba sociocultural y económicamente muy por debajo del hombre.

Personalmente funda los colegios de Igualada (1849), El Vendrell (1850), El Masnou (1852), Olesa de Monserrat (1859) e impulsa la apertura de colegios en Gerona (1853), Blanes (1854), Barcelona (1857) y Sóller (1857).

La tercera etapa (1859-1889) comprende su estancia en Olesa de Monserrat, trabajando intensamente con las niñas. Fue Olesa la última fundación que personalmente realizó Madre Paula. En esta época se fundaron, entre otros, los colegios de Alcira (1877) y Valencia (1886).

Cuando un día se le preguntó ¿qué se proponía desde el comienzo?, respondió: **“Salvar a las familias enseñando a las niñas el santo amor de Dios”**

- Madre Paula murió en Olesa de Monserrat el 26 de febrero de 1889.
- Su proceso de beatificación se inició el 3 de mayo de 1957
- Fue proclamada “venerable” el 28 de noviembre de 1988
- Su beatificación tuvo lugar en Roma el 18 de abril de 1993
- Fue canonizada por Juan Pablo II en Roma el 25 de noviembre de 2001
- La obra educativa de Santa Paula Montal continúa hoy en la Iglesia, particularmente a través de más de 800 Religiosas Escolapias, distribuidas en 112 comunidades que educan a unos 30.000 alumnos en 19 naciones de cuatro continentes, para “la promoción de la mujer” y para que sea realidad la “civilización del amor”.

Seguidamente los alumnos irán saliendo de uno en uno delante del resto de la clase. Se pondrá la gorra con un oficio pegado en su parte delantera, de modo que sólo lo pueda ver la clase. (En caso de no verse bien el dibujo se escribirá el nombre en la pizarra)


El alumno que lleva la gorra deberá hacer preguntas para averiguar el oficio que le ha tocado. Las preguntas solo podrán ser respuestas con un Sí o un No.

Lo ideal es que los alumnos averigüen el nombre real del oficio, y seguidamente el profesor del aula lo explique brevemente.


Material:

Gorra, tarjetas con los oficios y celo.


1- Carpintero	19- Castañera
2- Puntaire	20- Zapatero
3- Conductor de carruaje	21- Ganadero
4- Sacerdote	22- Sastre
5- Ama de casa	23- Panadero
6- Alcalde	24- Alfarero
7- Pescador	25- Costurera
8- Maestra	26- Relojero
9- Novicia	27- Cestero
10- Deshollinador	28- Médico
11- Campesino	29- Albañil
12- Cocinero	30- Guardia
13- Sereno	31- Herrero
14- Afilador	32- Tendero
15- Pregonero	33- Apicultor
16- Recadero	34- Juez
17- Campanero	35- Pintor
18- Barbero	36- Escultor




Carpintero




Puntaire



Sacerdote




Conductor de carruaje




Ama de casa



Alcalde



Novicia



Maestra



Costurera



Cestero



Recadero




Afilador



Deshollinador



Pregonero



Campesino



Cocinero



Albañil



Sereno



Guardia



Médico




Panadero



Ganadero



Zapatero



Pescador



Alfarero



Sastre




Castañera



Barbero



Relojero



Campanero



Herrero




Comerciante



© www.schoolplaten.com

caspar.com

Pintor



Juez



Apicultor



Escultor